



PREFEITURA DO MUNICÍPIO DE ROLÂNDIA  
ESTADO DO PARANÁ  
SECRETARIA MUNICIPAL DE SAÚDE - DEPARTAMENTO DE VIGILÂNCIA EM SAÚDE

**BOLETIM EPIDEMIOLÓGICO**

Atualização 08/07/2020 16h:00m

**CASOS CONFIRMADOS DA COVID19: 166**

TESTES DO ESTADO: 936 / TESTES RÁPIDOS DO MUNICÍPIO: 408

**ISOLAMENTO DOMICILIAR SUSPEITOS COVID19: 306**

**INTERNADOS COM COVID19: 02**

CENTRO DE REFERÊNCIA H.U Londrina: 02 (ENFERMARIA)

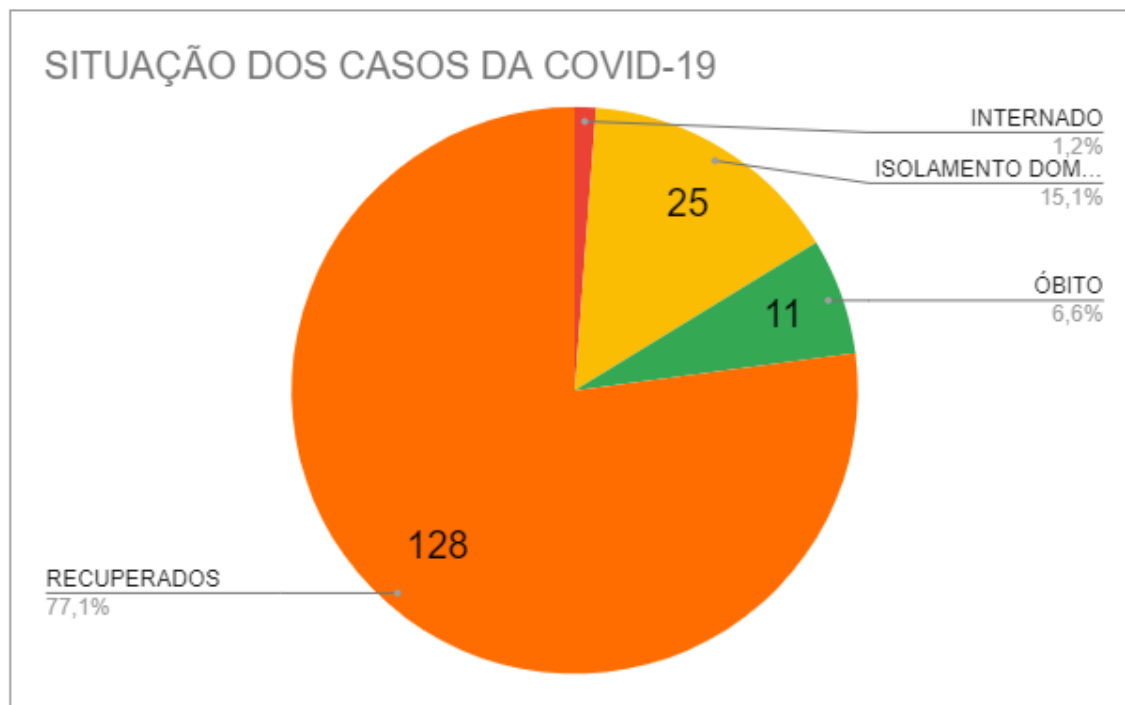
**RECUPERADOS DA COVID19: 128**

**ÓBITOS CONFIRMADOS PELA COVID19: 11**

**PREFEITURA DO MUNICÍPIO DE ROLÂNDIA**  
**ESTADO DO PARANÁ**  
**SECRETARIA MUNICIPAL DE SAÚDE - DEPARTAMENTO DE VIGILÂNCIA EM SAÚDE**



GRÁFICO 01 - NÚMERO DE CASOS INTERNADOS, EM ISOLAMENTO DOMICILIAR, RECUPERADOS E ÓBITOS DA COVID19.



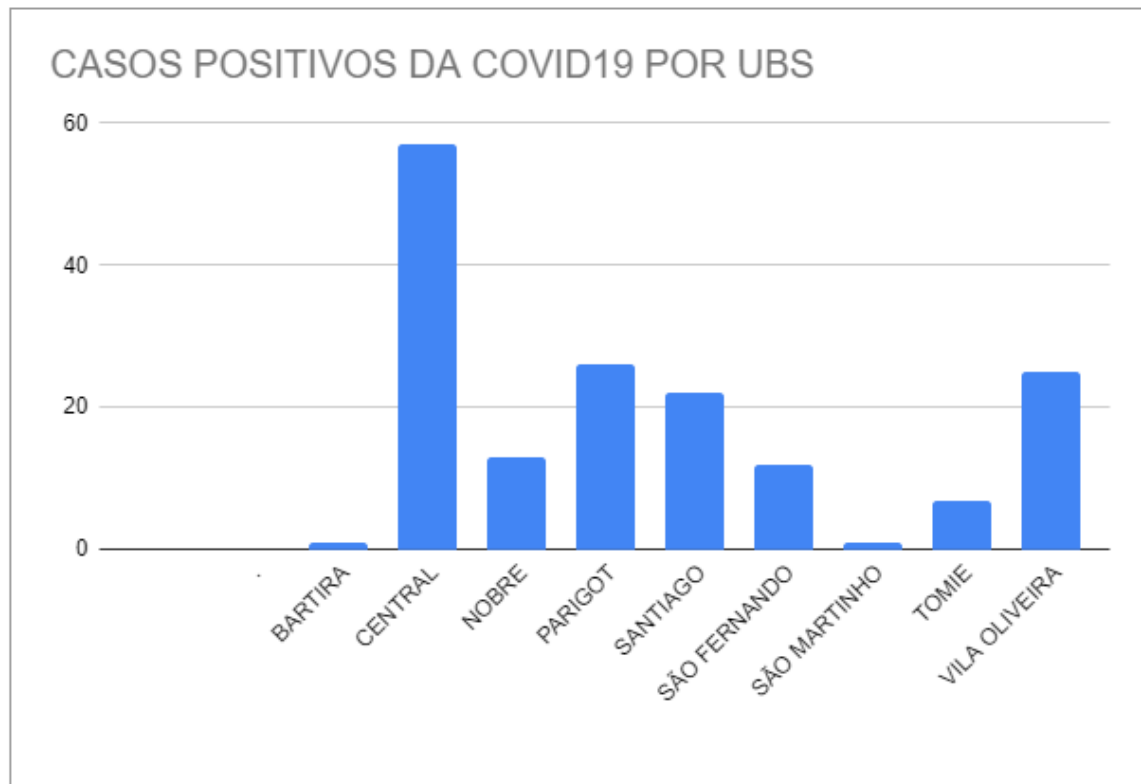
**SITUAÇÃO**

INTERNADO	2
ISOLAMENTO DOMICILIAR	25
ÓBITO	11
RECUPERADOS	128
<b>Total geral</b>	<b>166</b>



**PREFEITURA DO MUNICÍPIO DE ROLÂNDIA**  
**ESTADO DO PARANÁ**  
**SECRETARIA MUNICIPAL DE SAÚDE - DEPARTAMENTO DE VIGILÂNCIA EM SAÚDE**

GRÁFICO 02 – CASOS POSITIVOS DA COVID19 POR ÁREA DE ABRANGÊNCIA DAS UNIDADES BÁSICAS DE SAÚDE (UBS).



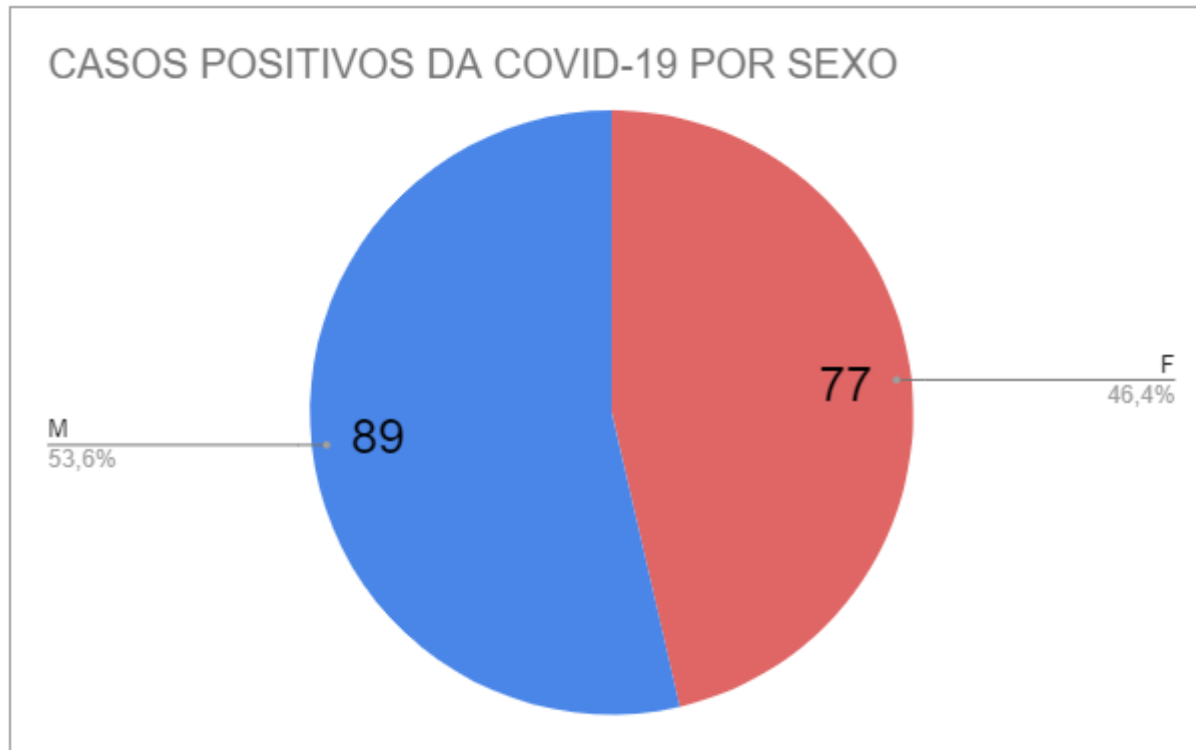
**UBS**

BARTIRA	1
CENTRAL	57
NOBRE	13
PARIGOT	26
SANTIAGO	22
SÃO FERNANDO	12
SÃO MARTINHO	1
TOMIE	7
VILA OLIVEIRA	25
ZONA RURAL	2
<b>Total geral</b>	<b>166</b>



**PREFEITURA DO MUNICÍPIO DE ROLÂNDIA**  
**ESTADO DO PARANÁ**  
**SECRETARIA MUNICIPAL DE SAÚDE - DEPARTAMENTO DE VIGILÂNCIA EM SAÚDE**

GRÁFICO 03 – CASOS POSITIVOS DA COVID19 POR SEXO.



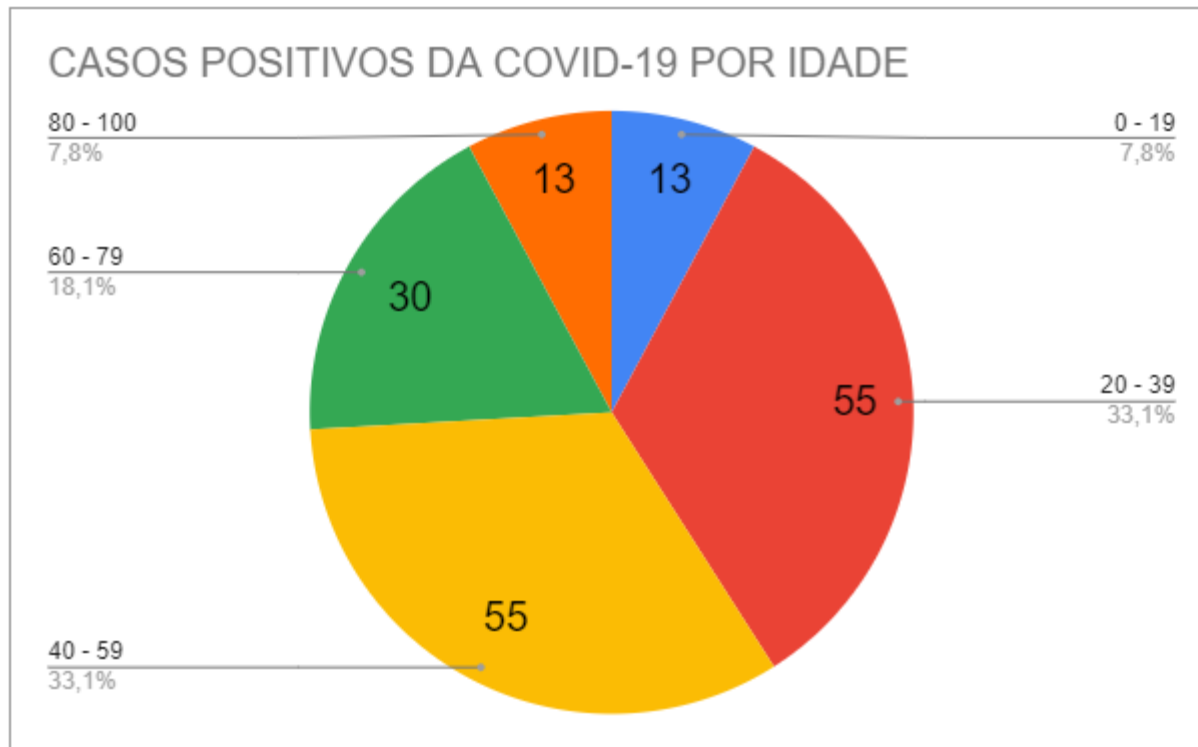
**SEXO**

F	77
M	89
<b>total geral</b>	<b>166</b>



**PREFEITURA DO MUNICÍPIO DE ROLÂNDIA**  
**ESTADO DO PARANÁ**  
*SECRETARIA MUNICIPAL DE SAÚDE - DEPARTAMENTO DE VIGILÂNCIA EM SAÚDE*

GRÁFICO 04 – CASOS POSITIVOS DA COVID19 POR IDADE.

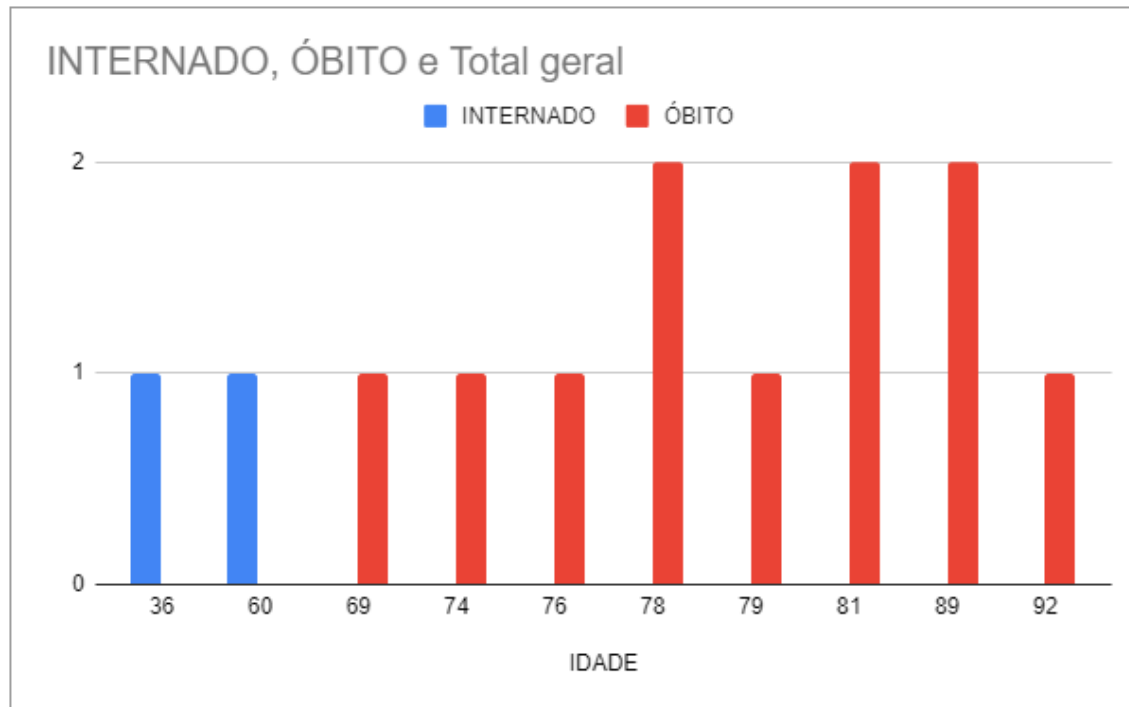


<b>IDADE</b>	
0 - 19	13
20 - 39	55
40 - 59	55
60 - 79	30
80 - 100	13
> 100	0
<b>total geral</b>	<b>166</b>



**PREFEITURA DO MUNICÍPIO DE ROLÂNDIA**  
**ESTADO DO PARANÁ**  
**SECRETARIA MUNICIPAL DE SAÚDE - DEPARTAMENTO DE VIGILÂNCIA EM SAÚDE**

GRÁFICO 05 – INTERNADOS E ÓBITOS PELA COVID19.



IDADE	INTERNADO	ÓBITO
04/02/1900	1	
28/02/1900	1	
09/03/1900		1
14/03/1900		1
16/03/1900		1
18/03/1900		2
19/03/1900		1
21/03/1900		2
29/03/1900		2
01/04/1900		1
<b>Total geral</b>	<b>2</b>	<b>11</b>



**PREFEITURA DO MUNICÍPIO DE ROLÂNDIA**  
**ESTADO DO PARANÁ**  
**SECRETARIA MUNICIPAL DE SAÚDE - DEPARTAMENTO DE VIGILÂNCIA EM SAÚDE**

GRÁFICO 06 – CASOS ACUMULADOS DA COVID19 POR FAIXA ETÁRIA.

